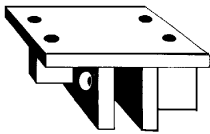
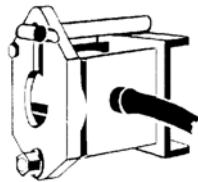


## Schnellspanhalterungen für Schalungsrüttler

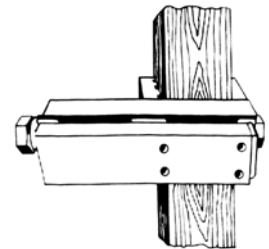
Falls aus unserer Vielzahl von Halterungen keine passende vorhanden ist, wird ein neues Befestigungssystem gesondert gefertigt.



**RP:** Für Stahlschalungen mit Winkelprofilen sowie für spezielle Stahlprofile




**SH:** Für Stahlschalungen



**ST:** Für alle Holzträgerschalungen



**BFD**




Standard

**ST**



Mit Adapter für Sonderschalungen




**Ausgleichspanner**



**COMBI**




**NOE**



**E-Verbinder**



**REBER**



**PASCHAL**